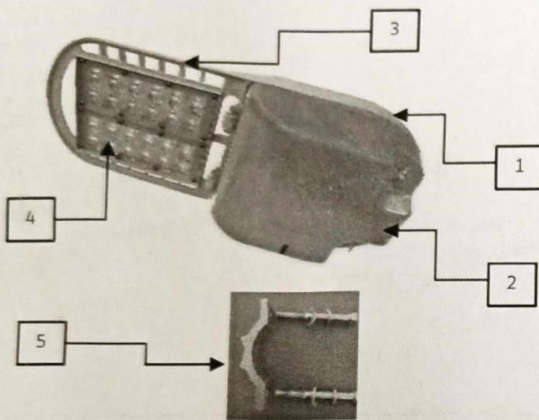


**MODELO: INS 2 75**  
**LUMINARIO DE LED PARA VIALIDADES IRON 2 75 W**  
**IP66 TIPO III 5000 K, 10 AÑOS DE GARANTÍA**



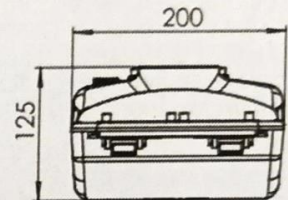
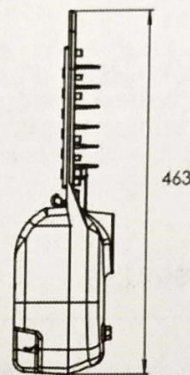
**“LÉASE ESTE MANUAL ANTES DE USAR EL PRODUCTO”**

## PARTES DEL LUMINARIO



- 1.- CUERPO DEL REFLECTOR
- 2.- TAPA DEL LUMINARIO
- 3.- DISIPADOR
- 4.- SISTEMA ÓPTICO + PCB LEDs
- 5.- OMEGA PARA INSTALACIÓN EN BRAZO (Ø1.5" HASTA Ø2.5". INCLUYE 2 TORNILLOS DE PRESIÓN)

## CARACTERÍSTICAS MECÁNICAS

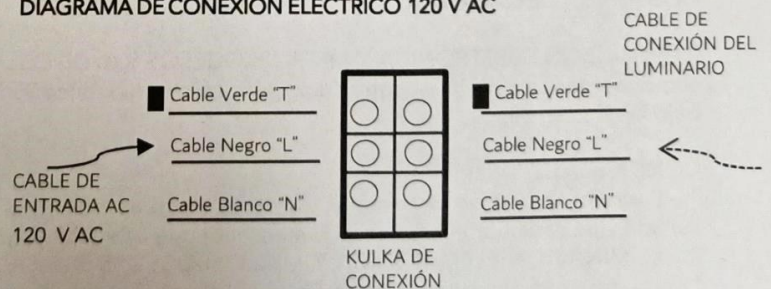


ACOTACIONES: MILIMETROS  
PESO: 2.5 KG

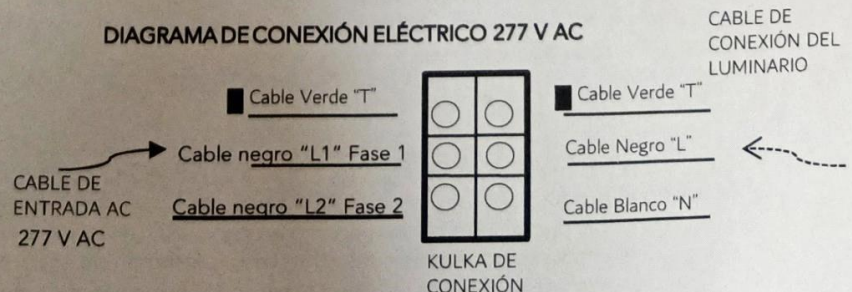
## ESPECIFICACIONES ELÉCTRICAS

MODELO	INS 2 70
Potencia	75 W
Tensión Nominal	120 - 277 VAC
Frecuencia Nominal	50 / 60 Hz
VER CARACTERÍSTICAS ELÉCTRICAS EN LA ETIQUETA	

### DIAGRAMA DE CONEXIÓN ELÉCTRICO 120 V AC



### DIAGRAMA DE CONEXIÓN ELÉCTRICO 277 V AC



**NOTA IMPORTANTE:**  
“LA LUMINARIA SIEMPRE DEBERÁ SER CONECTADA A SISTEMA CONDUCTOR DE PUESTA A TIERRA PARA SU CORRECTO FUNCIONAMIENTO”